

استان خراسان جنوبی



شرکت ملی پخش فرآورده‌های نفتی
منطقه خراسان جنوبی

راهنما LEGEND



وضعیت جغرافیائی استان

استان خراسان جنوبی در سال ۱۳۸۳ تأسیس گردیده است. این استان با مساحتی در حدود ۵۵۵،۶۹ کیلومتر مربع $\frac{4}{3}$ درصد از مساحت کل کشور را به خود اختصاص داده است و از نظر وسعت نهمین استان کشور محسوب می گردد. جمعیت این استان در سال ۱۳۸۹ بالغ بر ۳۰۸،۶۴۶ نفر برآورد گردیده که $\frac{0.9}{100}$ درصد از جمعیت کل کشور را شامل می شود و تراکم نسبی جمعیت در آن ۹ نفر در هر کیلومتر مربع می باشد.

مصرف گاز طبیعی و چهار فرآورده عمده استان

در سال ۱۳۸۹ مجموع مصرف چهار فرآورده استان شامل بنزین موتور، نفت سفید، نفتگاز و نفتکوره ۷۹۶ میلیون لیتر بوده است. این میزان مصرف ۱ درصد مصرف کل کشور را شامل می شود و استان را در رتبه ۲۶ قرار داده است.

از مجموع مصرف چهار فرآورده استان ۱۸۴ میلیون لیتر بنزین موتور ($\frac{0.8}{100}$ درصد کل کشور)، ۱۱۷ میلیون لیتر نفت سفید ($\frac{2.3}{100}$ درصد کل کشور) ۳۱۰ میلیون لیتر نفتگاز ($\frac{0.9}{100}$ درصد کل کشور) و ۱۸۱ میلیون لیتر نفتکوره ($\frac{1.2}{100}$ درصد کل کشور) بوده است.

سرانه مصرف بنزین موتور به ازاء هر نفر معادل ۲۸۵ لیتر بوده که از این جهت استان در رتبه ۱۵ قرار گرفته است. همچنین مصرف گاز طبیعی استان ۷۰۹ میلیون متر مکعب بوده. که این میزان مصرف $\frac{0.5}{100}$ درصد مصرف کل کشور شامل می شود و استان را در رتبه ۲۷ قرار داده است.

ارزش دلاری چهار فرآورده عمده استان

مجموع ارزش دلاری چهار فرآورده عمده استان در سال ۱۳۸۹ بالغ بر ۴۴۰ میلیون دلار (معادل ۴۵۰۵ میلیارد ریال) بوده است. که از این میزان سهم بنزین موتور ۱۰۷ میلیون دلار ($\frac{0.8}{100}$ درصد کل کشور)، نفت سفید ۶۷ میلیون دلار ($\frac{2.3}{100}$ درصد کل کشور)، نفتگاز ۱۸۰ میلیون دلار ($\frac{0.9}{100}$ درصد کل کشور) و نفتکوره ۸۲ میلیون دلار ($\frac{1.2}{100}$ درصد کل کشور) بوده است.

برخی از مصرف کنندگان عمده انرژی استان:

- نیروگاه قائن - نیروگاه سیکل ترکیبی قائن
- سیمان قائن

میزان مصرف و ارزش دلاری بنزین موتور

ارزش ریالی	ارزش دلاری	رشد مصرف	مصرف (۱۰۰۰ لیتر در سال)		نام ناحیه
			۸۸	۸۹	
میلیون ریال	هزار دلار				
۵۷۲,۴۲۷	۵۵,۳۸۷	-۵/۸	۹۵,۷۱۳	۱۰۱,۶۱۶	بیرجند
۱۰۸,۶۵۷	۱۰,۵۱۳	-۱۳/۳	۱۸,۱۶۸	۲۰,۹۵۷	نهبندان
۲۱۷,۱۵۲	۲۱,۰۱۱	-۹/۰	۳۶,۳۰۹	۳۹,۸۹۵	قائن
۲۰۳,۸۳۳	۱۹,۷۲۳	-۸/۵	۳۴,۰۸۲	۳۷,۲۵۱	فردوس
۱,۱۰۲,۰۶۸	۱۰۶,۶۳۵	-۷/۷	۱۸۴,۲۷۲	۱۹۹,۷۱۹	جمع منطقه

میزان مصرف و ارزش دلاری نفت سفید

ارزش ریالی	ارزش دلاری	رشد مصرف	مصرف (۱۰۰۰ لیتر در سال)		نام ناحیه
			۸۸	۸۹	
میلیون ریال	هزار دلار				
۲۸۹,۵۷۲	۲۸,۰۱۹	-۳۳/۶	۴۸,۹۸۷	۷۳,۷۳۱	بیرجند
۱۱۳,۹۸۰	۱۱,۰۲۹	-۴۳/۰	۱۹,۲۸۲	۳۳,۸۰۱	نهبندان
۱۵۴,۳۳۰	۱۴,۹۳۳	-۵۸/۸	۲۶,۱۰۸	۶۳,۳۵۴	قائن
۱۳۱,۹۹۷	۱۲,۷۷۲	-۵۳/۸	۲۲,۳۳۰	۴۸,۳۵۸	فردوس
۶۸۹,۸۷۹	۶۶,۷۵۲	-۴۶/۸	۱۱۶,۷۰۷	۲۱۹,۲۴۴	جمع منطقه

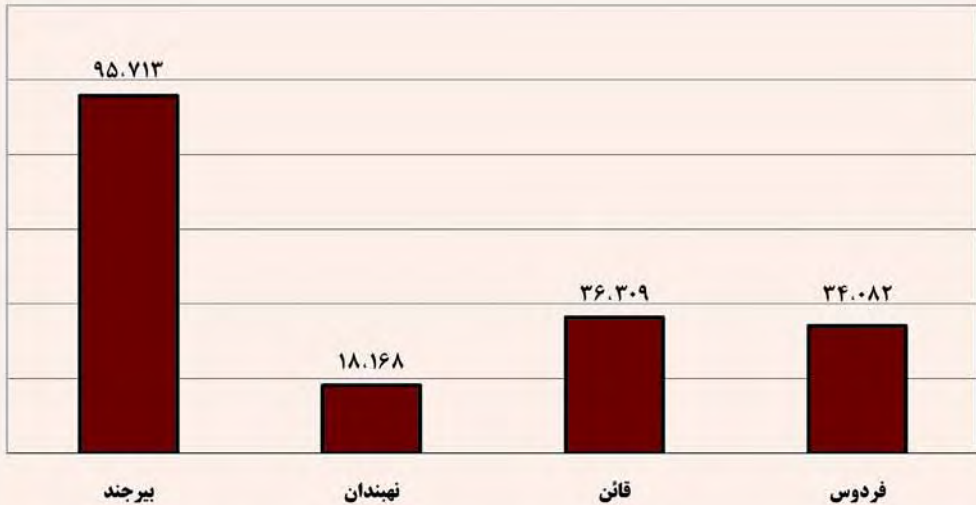
میزان مصرف و ارزش دلاری نفت گاز

ارزش ریالی	ارزش دلاری	رشد مصرف	مصرف (۱۰۰۰ لیتر در سال)		نام ناحیه
			۸۸	۸۹	
میلیون ریال	هزار دلار				
۹۳۸,۱۲۱	۹۰,۷۷۱	-۱۱/۶	۱۵۶,۰۱۰	۱۷۶,۴۸۷	بیرجند
۱۷۵,۲۰۷	۱۶,۹۵۳	-۱۳/۹	۲۹,۱۳۷	۳۳,۸۴۳	نهبندان
۴۵۵,۱۹۴	۴۴,۰۴۴	-۶۸/۰	۷۵,۶۹۹	۲۳۶,۶۰۳	قائن
۲۹۴,۸۴۰	۲۸,۵۲۸	۱/۴	۴۹,۰۳۲	۴۸,۳۵۸	فردوس
۱,۸۶۳,۳۶۲	۱۸۰,۲۹۶	-۳۷/۴	۳۰۹,۸۷۸	۴۹۵,۲۹۱	جمع منطقه

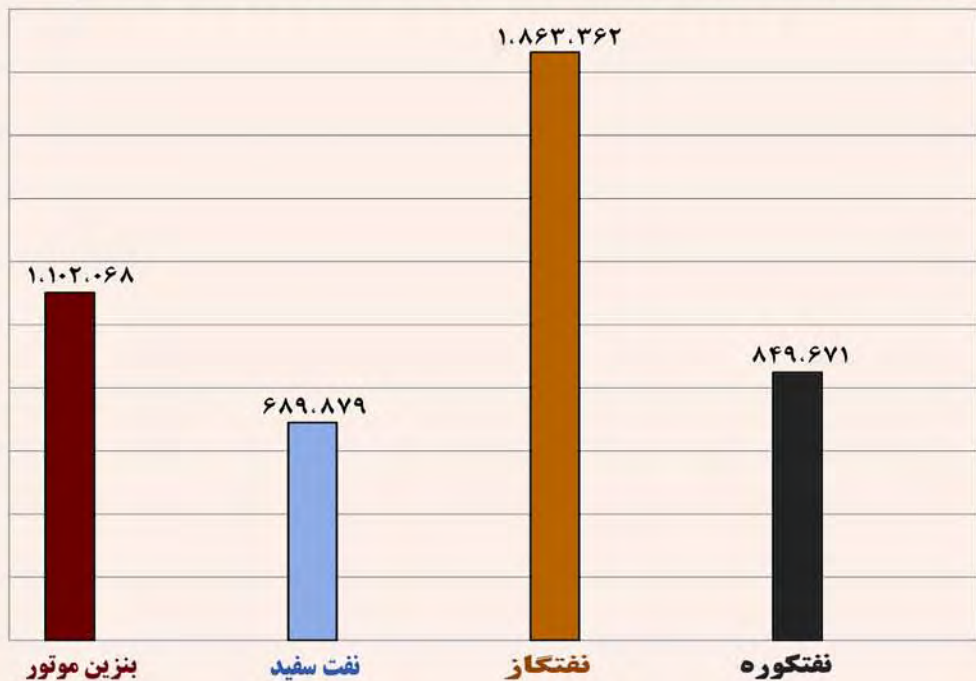
میزان مصرف و ارزش دلاری نفت کوره

ارزش ریالی	ارزش دلاری	رشد مصرف	مصرف (۱۰۰۰ لیتر در سال)		نام ناحیه
			۸۸	۸۹	
میلیون ریال	هزار دلار				
۳۱۷,۳۹۶	۳۰,۷۱۱	-۵/۴	۶۷,۶۳۰	۷۱,۵۰۱	بیرجند
۳۳,۵۵۶	۳,۲۴۷	-۱۸/۳	۷,۱۵۰	۸,۷۴۸	نهبندان
۴۳۶,۹۲۰	۴۲,۲۷۶	-۶/۷	۹۳,۰۹۸	۹۹,۸۰۹	قائن
۶۱,۷۹۹	۵,۹۸۰	-۲۳/۵	۱۳,۱۶۸	۱۷,۲۱۶	فردوس
۸۴۹,۶۷۱	۸۲,۲۱۳	-۸/۲	۱۸۱,۰۴۶	۱۹۷,۲۷۴	جمع منطقه

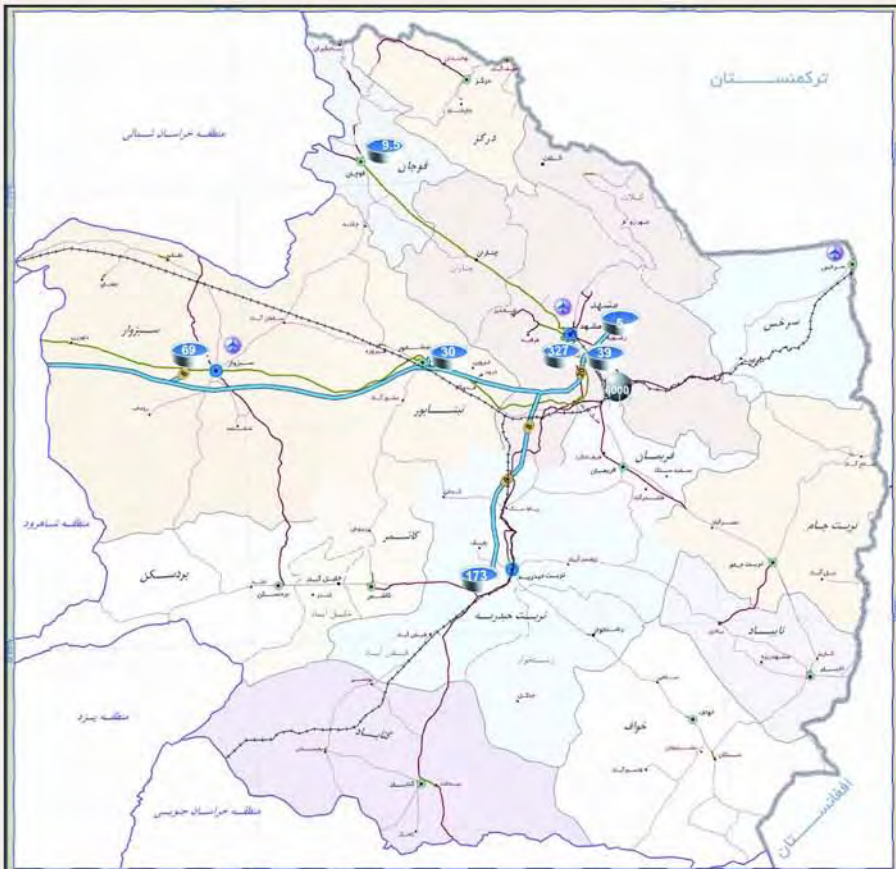
نمودار مقایسه مصرف بنزین موتور نواحی استان خراسان جنوبی در سال ۱۳۸۹



نمودار مقایسه ارزش ریالی بنزین موتور، نفت سفید، نفتگاز و نفتگوره استان خراسان جنوبی در سال ۱۳۸۹



استان خراسان رضوی



- Circle Oil Pipelines and other Oil Products
- Pipeline Diameter (Inch)
- Zone Breakdown
- Region Boundaries
- International Routes
- Railways
- Highway
- Main Road
- Sole Road

- راهنما** LEGEND
- Zone and Province Center
 - Region and Town Center
 - Town Center
 - Urban Parks
 - LPG Depot (Tank)
 - Oil Depot (million Mt)
 - Activation Fuel Center
 - Oil Products Pipelines

وضعیت جغرافیائی استان

استان خراسان رضوی در سال ۱۳۱۶ تأسیس گردیده است. این استان با مساحتی در حدود ۱۴۴۶۸۱ کیلومتر مربع ۸/۹ درصد از مساحت کل کشور را به خود اختصاص داده است و از نظر وسعت سومین استان کشور محسوب می‌گردد. جمعیت این استان در سال ۱۳۸۹ بالغ بر ۵۶۷۸،۱۸۶ نفر برآورد گردیده که ۷/۹ درصد از جمعیت کل کشور را شامل می‌شود و تراکم نسبی جمعیت در آن ۳۹ نفر در هر کیلومتر مربع می‌باشد.

مصرف گاز طبیعی و چهار فرآورده عمده استان

در سال ۱۳۸۹ مجموع مصرف چهار فرآورده استان شامل بنزین موتور، نفت سفید، نفتگاز و نفتکوره ۴۵۰۲ میلیون لیتر بوده است. این میزان مصرف ۵/۸ درصد مصرف کل کشور را شامل می‌شود و استان را در رتبه ۳ قرار داده است.

از مجموع مصرف چهار فرآورده استان ۱۵۰۶ میلیون لیتر بنزین موتور (۶/۷ درصد کل کشور)، ۴۸۵ میلیون لیتر نفت سفید (۹/۷ درصد کل کشور) ۱۹۱۴ میلیون لیتر نفتگاز (۵/۵ درصد کل کشور) و ۵۷۵ میلیون لیتر نفتکوره (۳/۹ درصد کل کشور) بوده است.

سرانه مصرف بنزین موتور به ازاء هر نفر معادل ۲۶۵ لیتر بوده که از این جهت استان در رتبه ۱۸ قرار گرفته است. همچنین مصرف گاز طبیعی استان ۱۰۴۷۸ میلیون متر مکعب بوده که این میزان مصرف ۷/۸ درصد مصرف کل کشور می‌باشد و استان را در رتبه ۴ قرار داده است.

ارزش دلاری چهار فرآورده عمده استان

مجموع ارزش دلاری چهار فرآورده عمده استان در سال ۱۳۸۹ بالغ بر ۲۵۴۶ میلیون دلار (معادل ۲۶۰۸۵ میلیارد ریال) بوده است. که از این میزان سهم بنزین موتور ۸۷۲ میلیون دلار (۶/۷ درصد کل کشور)، نفت سفید ۲۷۷ میلیون دلار (۹/۷ درصد کل کشور)، نفتگاز ۱۱۱۴ میلیون دلار (۵/۵ درصد کل کشور) و نفتکوره ۲۶۱ میلیون دلار (۳/۹ درصد کل کشور) بوده است.

برخی از مصرف کنندگان عمده انرژی استان:

- نیروگاه‌های بخاری و گازی مشهد - نیروگاه طوس - نیروگاه نیشابور - نیروگاه شریعتی
- سیمان شرق



میزان مصرف و ارزش دلاری بنزین موتور

نام ناحیه	مصرف (۱۰۰۰ لیتر در سال)		رشد مصرف	ارزش دلاری	
	۸۸	۸۹		هزار دلار	ارزش ریالی میلیون ریال
مشهد	۱,۰۲۳,۱۷۴	۹۷۹,۰۶۶	-۴/۳	۵۶۶,۵۶۶	۵,۸۵۵,۴۵۹
قوچان	۳۹,۷۱۸	۳۶,۴۲۱	-۸/۳	۲۱,۰۷۶	۲۱۷,۸۲۲
نیشابور	۱۱۷,۱۳۰	۱۰۲,۳۸۵	-۱۲/۶	۵۹,۲۴۸	۶۱۲,۳۳۰
درگز	۱۲,۶۴۴	۱۲,۲۰۹	-۳/۴	۷,۰۶۵	۷۳,۰۱۸
تربت جام	۶۰,۲۵۴	۵۴,۹۸۹	-۸/۷	۳۱,۸۲۱	۳۲۸,۸۷۰
سبزوار	۱۱۳,۳۰۹	۱۰۳,۴۲۲	-۸/۷	۵۹,۸۴۸	۶۱۸,۵۳۲
برداسکن	۱۸,۸۶۲	۱۷,۳۸۹	-۷/۸	۱۰,۰۶۳	۱۰۳,۹۹۸
تربت حیدریه	۱۰۹,۵۹۷	۱۰۱,۸۱۹	-۷/۱	۵۸,۹۲۱	۶۰۸,۹۴۵
کاشمر	۴۷,۳۱۲	۴۳,۸۹۴	-۷/۲	۲۵,۴۰۱	۲۶۲,۵۱۵
کناباد	۳۸,۷۲۷	۳۴,۲۰۸	-۱۱/۷	۱۹,۷۹۵	۲۰۴,۵۸۶
خواف	۲۱,۸۵۳	۲۰,۲۲۸	-۷/۴	۱۱,۷۰۶	۱۲۰,۹۷۷
جمع منطقه	۱,۶۰۲,۵۸۰	۱,۵۰۶,۰۳۰	-۶/۰	۸۷۱,۵۰۹	۹,۰۰۷,۰۵۰

میزان مصرف و ارزش دلاری نفت سفید

نام ناحیه	مصرف (۱۰۰۰ لیتر در سال)		رشد مصرف	ارزش دلاری	
	۸۸	۸۹		هزار دلار	ارزش ریالی میلیون ریال
مشهد	۱۳۸,۱۲۴	۱۱۳,۷۴۸	-۱۷/۶	۶۵,۰۵۹	۶۷۲,۳۸۸
قوچان	۳۱,۹۲۷	۲۷,۸۷۷	-۱۲/۷	۱۵,۹۴۵	۱۶۴,۷۸۷
نیشابور	۷۲,۵۹۸	۶۱,۰۵۰	-۱۵/۹	۳۴,۹۱۸	۳۶۰,۸۷۹
درگز	۱۳,۷۷۰	۱۰,۷۲۵	-۲۲/۱	۶,۱۳۴	۶۳,۳۹۸
تربت جام	۶۵,۲۴۹	۵۹,۶۹۳	-۸/۵	۳۴,۱۴۲	۳۵۲,۸۵۸
سبزوار	۷۵,۰۲۳	۶۸,۷۲۶	-۸/۴	۳۹,۳۰۹	۴۰۶,۲۵۴
برداسکن	۱۲,۴۲۲	۱۱,۹۱۵	-۴/۱	۶,۸۱۵	۷۰,۴۳۲
تربت حیدریه	۸۸,۸۷۶	۷۲,۷۰۹	-۱۸/۲	۴۱,۵۸۷	۴۲۹,۷۹۸
کاشمر	۲۳,۰۰۷	۱۹,۹۹۴	-۱۳/۱	۱۱,۴۳۶	۱۱۸,۱۸۹
کناباد	۲۶,۴۰۶	۱۹,۰۸۰	-۲۷/۷	۱۰,۹۱۳	۱۱۲,۷۸۶
خواف	۲۷,۰۰۶	۱۹,۳۷۳	-۲۸/۳	۱۱,۰۸۱	۱۱۴,۵۱۸
جمع منطقه	۵۷۴,۴۰۸	۴۸۴,۸۹۰	-۱۵/۶	۲۷۷,۳۳۸	۲,۸۶۶,۲۸۵



میزان مصرف و ارزش دلاری نفتگاز

نام ناحیه	مصرف (۱۰۰۰ لیتر در سال)		رشد مصرف	ارزش دلاری	
	۸۸	۸۹		هزار دلار	ارزش ریالی میلیون ریال
مشهد	۸۸۶,۵۹۴	۸۸۸,۳۷۳	۰/۲	۵۱۶,۸۸۲	۵,۳۴۱,۹۷۶
فوجان	۶۸,۹۷۲	۷۲,۴۸۴	۵/۱	۴۲,۱۷۳	۴۳۵,۸۶۲
نیشابور	۳۸۴,۰۳۶	۳۰۱,۹۴۱	-۲۱/۴	۱۷۵,۶۷۸	۱,۸۱۵,۶۳۶
درگز	۱۷,۰۶۴	۱۵,۵۰۰	-۹/۲	۹,۰۱۸	۹۳,۲۰۵
تربت جام	۸۱,۵۴۸	۸۵,۱۲۰	۴/۴	۴۹,۵۲۵	۵۱۱,۸۴۵
سبزوار	۱۷۶,۴۸۰	۱۷۱,۶۷۸	-۲/۷	۹۹,۸۸۷	۱,۰۳۲,۳۳۶
برداسکن	۱۶,۹۲۵	۱۶,۶۶۲	-۱/۶	۹,۶۹۴	۱۰۰,۱۹۲
تربت حیدریه	۱۸۶,۸۷۲	۱۹۶,۴۷۷	۵/۱	۱۱۴,۳۱۶	۱,۱۸۱,۴۵۸
کاشمر	۳۵,۱۶۱	۳۸,۴۷۱	۹/۴	۲۲,۳۸۴	۲۳۱,۳۳۴
کناباد	۶۳,۳۰۶	۶۱,۰۲۱	-۳/۶	۳۵,۵۰۴	۳۶۶,۹۳۲
خواف	۵۶,۸۴۸	۶۶,۷۰۷	۱۷/۳	۳۸,۸۱۲	۴۰۱,۱۲۳
جمع منطقه	۱,۹۷۳,۸۰۶	۱,۹۱۴,۴۳۴	-۳/۰	۱,۱۱۳,۸۷۵	۱۱,۵۱۱,۹۰۰

میزان مصرف و ارزش دلاری نفتکوره

نام ناحیه	مصرف (۱۰۰۰ لیتر در سال)		رشد مصرف	ارزش دلاری	
	۸۸	۸۹		هزار دلار	ارزش ریالی میلیون ریال
مشهد	۲۸۹,۷۹۹	۲۳۵,۰۹۸	-۱۸/۹	۱۰۶,۷۵۸	۱,۱۰۳,۳۴۴
فوجان	۱۰,۸۶۴	۷,۲۱۶	-۳۳/۶	۳,۲۷۷	۳۳,۸۶۶
نیشابور	۲۹,۵۸۶	۲۰,۰۰۷	-۳۲/۴	۹,۰۸۵	۹۳,۸۹۵
درگز	۱,۲۳۳	۷۷۲	-۳۷/۴	۳۵۱	۳,۶۲۳
تربت جام	۳۵,۵۹۸	۲۸,۰۹۲	-۲۱/۱	۱۲,۷۵۷	۱۳۱,۸۳۹
سبزوار	۱۳۹,۰۰۰	۱۷۳,۷۶۶	۲۵/۰	۷۸,۹۰۷	۸۱۵,۵۰۵
برداسکن	۱۹,۲۳۰	۱۶,۱۹۷	-۱۵/۸	۷,۳۵۵	۷۶,۰۱۵
تربت حیدریه	۶۶,۴۰۰	۴۷,۸۱۳	-۲۸/۰	۲۱,۷۱۲	۲۲۴,۳۹۲
کاشمر	۳۴,۱۲۵	۱۸,۹۶۵	-۴۴/۴	۸,۶۱۲	۸۹,۰۰۵
کناباد	۲۵,۲۹۰	۱۷,۲۴۰	-۳۱/۸	۷,۸۲۹	۸۰,۹۰۹
خواف	۱۰,۳۳۳	۱۰,۱۲۱	-۲/۱	۴,۵۹۶	۴۷,۴۹۹
جمع منطقه	۶۶۱,۴۵۸	۵۷۵,۲۸۷	-۱۳/۰	۲۶۱,۲۳۸	۲,۶۹۹,۸۹۳

نمودار مقایسه مصرف بنزین موتور نواحی استان خراسان رضوی در سال ۱۳۸۹



نمودار مقایسه ارزش ریالی بنزین موتور ، نفت سفید ، نفتگاز و نفتکوره استان خراسان رضوی در سال ۱۳۸۹



استان خراسان شمالی



شرکت ملی پخش فرآورده های نفتی
منطقه خراسان شمالی
راضما

- LEGEND**
- | | |
|------------------------|--------------------------|
| Zone Boundaries | Zone and Province Center |
| Region Boundaries | Region and Town Center |
| International Boundary | Town Center |
| Railways | Urban Points |
| Highway | Oil Depot (million Bty) |
| Main Road | Aviation Fuel Center |
| Side Road | |